

ΠΕΡΙΒΑΛΛΟΝΤΙΚΗ ΑΝΑΠΤΥΞΙΑΚΗ ΔΥΤΙΚΗΣ ΘΕΣΣΑΛΙΑΣ & Τ. "ΠΑ.ΔΥ.Θ. Α.Ε."
ΦΩΣΑ ΔΥΤΙΚΗΣ ΘΕΣΣΑΛΙΑΣ
ΙΣΟΛΟΓΙΣΜΟΣ ΤΗΣ 31 ΔΕΚΕΜΒΡΙΟΥ 2019 (Χρήση 01.01.2019 - 31.12.2019)
ΑΡ. ΓΕΜΗ 019088931000


	31.12.2019	31.12.2018
ΕΠΕΡΙΤΗΚΟ		
Μη κυκλοφορούντα περιουσιακά στοιχεία		
Ενσώματα πλάγια		
Ακίνητα	3.716.958,31	3.854.668,03
Μηχανολογικός εξοπλισμός	743.047,75	787.301,62
Λοιπός εξοπλισμός	10.416,37	10.585,49
Λοιπά ενσώματα στοιχεία	12.836,10	16.521,94
Σύνολο	4.483.258,53	4.669.077,08
Άυλα πλάγια στοιχεία		
Λοιπά άυλα	262,18	0,09
Σύνολο	262,18	0,09
Χρηματοοικονομικά περιουσιακά στοιχεία		
Δάνεια και απαιτήσεις	37.882,74	37.882,74
Σύνολο	37.882,74	37.882,74
Σύνολο μη κυκλοφορούντων	4.521.403,45	4.706.959,91
Χρηματοοικονομικά στοιχεία και προκαταβολές		
Εμπορικές απαιτήσεις	1.180.424,79	881.445,26
Λοιπές απαιτήσεις	271.830,45	316.443,81
Λοιπά χρηματοοικονομικά στοιχεία	22.662,50	22.674,60
Προληπμένα έξοδα	6.318,97	6.318,97
Ταμειακά διαθέσιμα και ισοδύναμα	1.722.855,47	1.897.905,85
Σύνολο	3.204.092,18	3.124.788,49
Σύνολο κυκλοφορούντων	3.204.092,18	3.124.788,49
Σύνολο ενεργητικού	7.725.495,63	7.831.748,40

ΚΑΤΑΣΤΑΣΗ ΑΠΟΤΕΛΕΣΜΑΤΩΝ ΧΡΗΣΗΣ ΤΗΣ 31ης ΔΕΚΕΜΒΡΙΟΥ 2019 (1/1-31/12/2019)


	31.12.2019	31.12.2018
Κύκλος εργασιών (καθαρός)	2.748.966,52	2.683.363,19
Κόστος πωλήσεων	-2.599.839,89	-2.326.794,19
Μικτό αποτέλεσμα	149.126,63	356.569,00
Λοιπά συνήθη έξοδα	0,00	0,00
Έξοδα διοίκησης	-217.435,68	-199.809,02
Λοιπά έξοδα και ζημιές	-3.158,87	-111.881,65
Λοιπά έσοδα και κέρδη	159.869,34	14.940,56
Αποτελέσματα προ τόκων και φόρων	88.401,42	59.818,89
Πιστωτικοί τόκοι και συναφή έσοδα	24.070,96	23.996,29
Χρεωστικοί τόκοι και συναφή έξοδα	-1.788,74	-1.688,77
Αποτελέσματα προ φόρων	110.683,64	82.126,41
Φορο εισοδήματος	0,00	0,00
Αποτελέσματα περιόδου μετά από φόρους	110.683,64	82.126,41

Καρίτζα, 12/5/2020


Ο ΠΡΟΕΔΡΟΣ ΤΟΥ Δ.Σ.


 ΠΑΠΑΣΤΕΡΓΙΟΥ ΔΗΜΗΤΡΙΟΣ
 Α.Δ.Τ. ΑΒ 843493

Ο ΓΕΝΙΚΟΣ ΔΙΕΥΘΥΝΤΗΣ


 ΠΑΛΑΣΑΣ ΟΡΕΣΤΗΣ
 Α.Δ.Τ. ΑΕ 810126

Ο ΠΡΟΪΣΤΑΜΕΝΟΣ ΛΟΓΙΣΤΗΡΙΟΥ


 ΜΠΡΑΖΙΤΙΚΟΣ ΧΡΗΣΤΟΣ
 Α.Δ.Τ. Χ 477847
 Αρ. Αδείας Α' Τέλης 27708

ΚΑΤΑΣΤΑΣΗ ΜΕΤΑΒΟΛΩΝ ΚΑΘΑΡΗΣ ΘΕΣΗΣ

	Αποτελεσματικά		Σύνολο
	νόμων και	Αποτελέσματα εις νέο	
Κεφάλαιο			
443.185,00	1.297.524,64	1.844.634,97	3.585.344,61
Μεταβολές στοιχείων στην περίοδο	0,00	-135.190,36	0,00
Εσωτερικές μεταφορές	0,00	0,00	0,00
Διανομές στους φορείς	0,00	0,00	0,00
Αποτελέσματα περιόδου	0,00	82.126,41	82.126,41
Υπόλοιπο 31.12.2018	1.432.715,00	1.791.571,02	3.667.471,02
Μεταβολές στοιχείων στην περίοδο	0,00	-136.599,95	0,00
Εσωτερικές μεταφορές	0,00	0,00	0,00
Διανομές μερισμάτων	0,00	0,00	0,00
Αποτελέσματα περιόδου	0,00	110.683,64	110.683,64
Υπόλοιπο 31.12.2019	1.569.314,95	1.765.654,71	3.778.154,66