

ΠΕΡΙΒΑΛΛΟΝΤΙΚΗ ΑΝΑΠΤΥΞΙΑΚΗ ΔΥΤΙΚΗΣ ΘΕΣΣΑΛΙΑΣ "ΠΑ.ΔΥ.Θ. Α.Ε."
ΙΣΟΛΟΓΙΣΜΟΣ ΤΗΣ 31 ΔΕΚΕΜΒΡΙΟΥ 2016 (Χρήση 01.01.2016 - 31.12.2016)

ΑΡ. ΓΕΜΗ 019088931000

	31.12.2016	31.12.2015		31.12.2016	31.12.2015
ΕΝΕΡΓΗΤΙΚΟ			ΠΑΘΗΤΙΚΟ		
Μη κυκλοφορούντα περιουσιακά στοιχεία			Καθαρή θέση		
<u>Ενσώματα πάγια</u>			Καταβλημένα κεφάλαια		
Ακίνητα	30.688,21	16.536,59	Κεφάλαιο	443.185,00	443.185,00
Μηχανολογικός εξοπλισμός	531.874,83	381.823,66			
Λοιπός εξοπλισμός	16.796,78	17.610,20	<u>Αποθεματικά και αποτελέσματα εις νέο</u>		
Λοιπά ενσώματα στοιχεία	38.239,23	49.542,60	Αποθεματικά νόμων ή καταστατικού	1.297.524,65	1.149.656,27
Σύνολο	617.599,05	465.513,05	Αποτελέσματα εις νέο	1.819.639,61	1.501.345,94
<u>Άυλα πάγια στοιχεία</u>			Σύνολο	3.117.164,26	2.651.002,21
Λοιπά άυλα	65,08	199,74	Σύνολο καθαρής θέσης	3.560.349,26	3.094.187,21
Σύνολο	65,08	199,74	Υποχρεώσεις		
Προκαταβολές και μη κυκλοφορούντα στοιχεία	3.823.914,41	3.130.441,93	<u>Μακροπρόθεσμες υποχρεώσεις</u>		
<u>Χρηματοοικονομικά περιουσιακά στοιχεία</u>			Δάνεια	1.005,38	1.005,38
Δάνεια και απαιτήσεις	37.882,74	31.782,74	Κρατικές επιχορηγήσεις	4.041.823,39	4.032.303,57
Σύνολο	37.882,74	31.782,74	Σύνολο	4.042.828,77	4.033.308,95
Σύνολο μη κυκλοφορούντων	4.479.461,28	3.627.937,46	<u>Βραχυπρόθεσμες υποχρεώσεις</u>		
<u>Χρηματοοικονομικά στοιχεία και προκαταβολές</u>			Εμπορικές υποχρεώσεις	74.814,65	100.050,72
Εμπορικές απαιτήσεις	1.429.038,10	1.285.237,43	Φόρος εισοδήματος	127.935,16	179.391,45
Λοιπές απαιτήσεις	82.533,19	471.737,34	Λοιποί φόροι και τέλη	-48.421,63	73.271,64
Λοιπά χρηματοοικονομικά στοιχεία	318,97	318,97	Οργανισμοί κοινωνικής ασφάλισης	24.348,35	22.050,83
Προπληρωμένα έξοδα	0,00	44.000,00	Λοιπές υποχρεώσεις	1.847,17	1.710,04
Ταμειακά διαθέσιμα και ισοδύναμα	1.792.350,18	2.074.739,64	Σύνολο	180.523,70	376.474,68
Σύνολο	3.304.240,44	3.876.033,38	Σύνολο υποχρεώσεων	4.223.352,47	4.409.783,63
Σύνολο κυκλοφορούντων	3.304.240,44	3.876.033,38	Σύνολο καθαρής θέσης, προβλέψεων και υποχρεώσεων	7.783.701,73	7.503.970,84
Σύνολο ενεργητικού	7.783.701,72	7.503.970,84			

ΚΑΤΑΣΤΑΣΗ ΑΠΟΤΕΛΕΣΜΑΤΩΝ ΧΡΗΣΕΩΣ ΤΗΣ 31ης ΔΕΚΕΜΒΡΙΟΥ
2016 (1/1-31/12/2016)


	31.12.2016	31.12.2015
Κύκλος εργασιών (καθαρός)	2.518.915,70	2.547.238,75
Κόστος πωλήσεων	-1.956.864,56	-1.858.851,39
Μικτό αποτέλεσμα	562.051,14	688.387,36
Λοιπά συνήθη έσοδα	15.243,62	109.886,23
Σύνολο	577.294,76	798.273,59
Έξοδα διοίκησης	-186.157,93	-193.750,80
Λοιπά έξοδα και ζημιές	-1.956,02	-6.199,78
Λοιπά έσοδα και κέρδη	1.520,94	2.070,50
Αποτελέσματα προ τόκων και φόρων	390.701,75	600.393,51
Πιστωτικοί τόκοι και συναφή έσοδα	25.922,95	26.555,77
Χρεωστικοί τόκοι και συναφή έξοδα	-1.586,04	-1.503,84
Αποτέλεσμα προ φόρων	415.038,66	625.445,44
Φόροι εισοδήματος	-128.268,07	-183.141,45
Αποτέλεσμα περιόδου μετά από φόρους	286.770,59	442.303,99


Τρίκαλα, 24/5/ 2017


Ο ΠΡΟΕΔΡΟΣ ΤΟΥ Δ.Σ.

Ο ΓΕΝΙΚΟΣ ΔΙΕΥΘΥΝΤΗΣ

Ο ΠΡΟΙΣΤΑΜΕΝΟΣ ΛΟΓΙΣΤΗΡΙΟΥ


 ΠΑΠΑΣΤΕΡΠΙΟΥ ΔΗΜΗΤΡΙΟΣ
 Α.Δ.Τ. ΑΒ 843493


 ΠΑΝΑΖΑΣ ΟΡΕΣΤΗΣ
 Α.Δ.Τ. ΑΕ 810126


 ΜΠΡΑΖΙΤΙΚΟΣ ΧΡΗΣΤΟΣ
 Α.Δ.Τ. Χ 477847
 Αρ. Αδείας Α' Τάξης 27708